



WYKONANE W PEŁNI
Z NATURALNEGO
DREWNA



MOŻLIWOŚĆ
MALOWANIA



DUŻA ODPORNOŚĆ
NA ZABRUDZENIA I
ZARYSOWANIA



LATWY MONTAŻ NA
KLIPSY

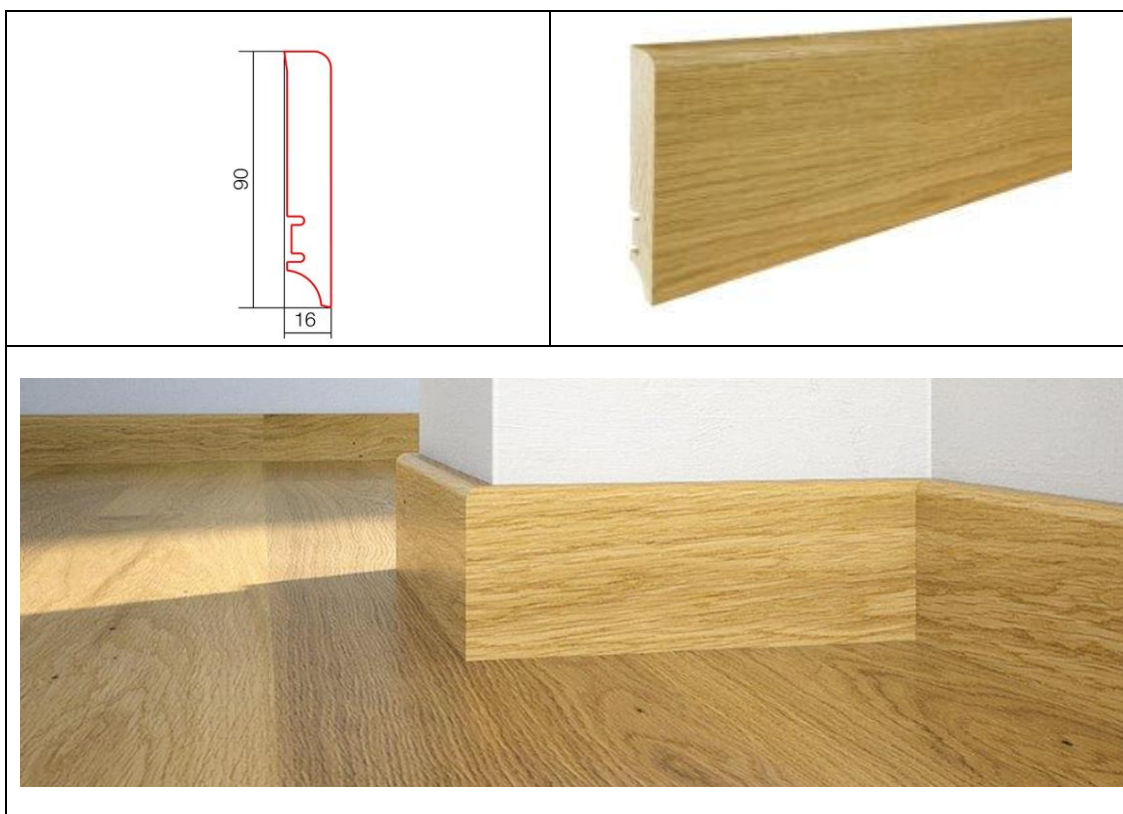


MIEJSCE NA KABELE



DUŻA ODPORNOŚĆ
NA ZAWILGOCENIA

SPECYFIKACJA TECHNICZNA DLA LISTWY PRZYPODŁOGOWEJ P61 FORNIROWANEJ

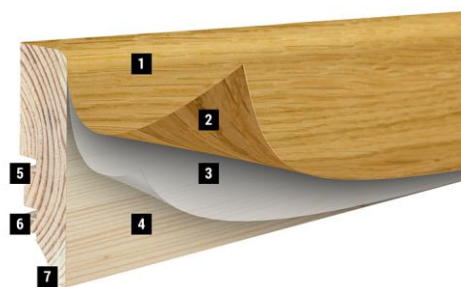


MATERIAŁ/ BUDOWA

Listwy przypodłogowe wykonane w 100% z drewna, z zewnątrz oklejonego fornirem

Przekrój listwy fornirowanej:

1. Warstwa lakieru
2. Naturalna okleina z drewna liściastego
3. Warstwa flizeliny.
4. Rdzeń z drewna iglastego (sosna) pozbawionego sęków.
5. Miejsce na klipsy montażowe.
6. Wcięcie na kabele.
7. Izolacja przeciwwilgociowa lakierem od spodu.



ZASTOSOWANIE




Listwy przypodłogowe wykonane są w pełni z naturalnego drewna iglastego, łączonego na mikrowczipy, co gwarantuje im niezwykłą trwałość. Powierzchnia dekoracyjna oraz krawędzie listew fornirowane są w całości na długości listwy. Listwy przypodłogowe z drewna są najlepszym wykończeniem dla podłogi z Deski Barlineckiej, paneli lub płytek. Są niezwykle funkcjonalne i bardzo stabilne wymiarowo.

WYKONANE W PEŁNI
Z NATURALNEGO
DREWNAMOŻLIWOŚĆ
MALOWANIADUŻA OPORNOŚĆ
NA ZABRUDZENIA I
ZARYSOWANIAŁATWY MONTAŻ NA
KLIPSY

MIEJSCE NA KABEL

DUŻA OPORNOŚĆ
NA ZAWILGOCENIA

KOLORYSTYKA WARSTWY WIERZCHNIEJ

Index/EAN kod/ nr katalogowy	Poglądowe zdjęcie koloru listwy*	Index/EAN kod/ nr katalogowy	Poglądowe zdjęcie koloru listwy*
Index: LIS-DBE-BI3-220-090-P61 Nr katalogowy: P6101342A Kod EAN: 5906737942635		Index: LIS-DBE-CR2-220-090-P61 Nr katalogowy: P6101312A Kod EAN: 5906737942611	
Index: LIS-DBE-LAK-220-090-P61 Nr katalogowy: P6101011A Kod EAN: 5906737930748			

CHARAKTERYSTYKA PRODUKTU / MONTAŻ

Wilgotność listwy:	9% +/-2%
Montaż listwy:	Zalecany na klips montażowy "Barlclips". Szczegółowa instrukcja montażu listew przypodłogowych jest na stronie www.Barlinek.com oraz w instrukcji montażu deski podłogowej Barlinka.
Przeznaczenie:	Do pomieszczeń wewnątrz budynków o wilgotności względnej powietrza od 45% do 60%
Dopuszczalna strzałka ugięcia listwy:	22mm/ 2200mm długości
Sinizna drewna sosnowego:	Dopuszczalna, widoczna do 50% powierzchni drewna

WYMIARY POJEDYNCZEJ LISTWY

Długość:	2200mm Ze względu na brak wpływu tego parametru na montaż: Stosowane tolerancje to: <ul style="list-style-type: none"> • jedna listwa w paczce może mieć do +/-10mm długości • dwie listwy w paczce mogą mieć +/- 5mm na długości
Szerokość:	16mm (+/-0,5mm)
Wysokość:	90mm (+/-0,5mm)

OPAKOWANIE / WAGA

Waga jednej listwy:	1,407 kg
Ilość listew w opakowaniu:	10szt. = 22m
Waga jednego opakowania:	14,07 kg
Ilość opakowań na paletcie:	60 op.
Waga palety (listwy + paleta):	796,98 kg
Wymiary jednej palety (wys./szer./dł.):	1200mm x 830mm x 2220mm



WYKONANE W PEŁNI
Z NATURALNEGO
DREWNA



MOŻLIWOŚĆ
MALOWANIA



DUŻA ODPORNOŚĆ
NA ZABRUDZENIA I
ZARYSOWANIA



ŁATWY MONTAŻ NA
KLIPSY



MIEJSCE NA KABELE



DUŻA ODPORNOŚĆ
NA ZAWILGOCENIA

OPIS CECH WARSTWY WIERZCHNIEJ LISTWY

Sęki zdrowe pojedyncze:	Dopuszczalne o średnicy do 10mm
Kolorystyka warstwy wierzchniej:	Zróżnicowana
Błyszcz:	Dopuszczalny bez ograniczeń
Biel:	Dopuszczalny (tylko dla dębu barwionego) Niedopuszczalny (tylko dla dębu bezbarwnego)
Układ włókien:	Dowolny
Łączenie okleiny	Max. 3 połączenia okleiny o zbliżonej kolorystyce na jednej listwie. Dopuszczalna 1 listwa w paczce z widocznym łączeniem

**UWAGA: Listwy przypodłogowe produkowane są wyłącznie z naturalnego drewna. Ze względu na zróżnicowanie surowca poszczególne listwy mogą różnić się kolorem, odcieniem, kolorystyką sęków oraz rysunkiem słojów. Wzorcowe plansze, próbki, zdjęcia i broszury handlowe mogą nie w pełni odpowiadać rzeczywistemu wyglądowi produktów. Kolor dostarczonego produktu może odbiegać od materiału dostępnego w punkcie sprzedaży.*

Data utworzenia karty – 29.05.2023